



معرفی محصولات

لامپ و چراغ‌های LED | روشنایی هوشمند
لامپ‌های رشته‌ای و فلورسنت | چندراهی برق و هواکش



A+



لامپ‌های LED حبابی

تعداد در کارتن (عدد)	قطر (mm)	طول (mm)	زاویه تابش (deg)	شار نوری (lm)	نوع سریج	رنگ نور	تکنولوژی (LED)	توان (W)	نوع لامپ
۱۰۰	۶۰	۱۰۶	۱۷۲	۶۲۰	E۲۷	آفتابی - مهتابی	SMD	۷	حبابی ۷ وات A۶۰
۶۰/۱۰۰	۶۰	۱۱۰	۲۱۵	۸۰۰	E۲۷	آفتابی - مهتابی	SMD	۹	حبابی ۹ وات A۶۰
۵۰/۱۰۰	۶۰	۱۱۸	۲۰۰	۱۱۵۰	E۲۷	آفتابی - مهتابی	SMD	۱۲	حبابی ۱۲ وات A۶۰
۵۰/۱۰۰	۶۵	۱۲۳	۱۸۱	۱۱۵۰	E۲۷	آفتابی - مهتابی	SMD	۱۲	حبابی ۱۲ وات A۶۵
۵۰/۱۰۰	۶۵,۵	۱۲۸,۵	۱۸۷	۱۳۵۰	E۲۷	آفتابی - مهتابی	SMD	۱۵	حبابی ۱۵ وات A۶۵
۵۰/۱۰۰	۷۰	۱۳۶	۲۱۰	۱۳۵۰	E۲۷	آفتابی - مهتابی	SMD	۱۵	حبابی ۱۵ وات A۷۰
۲۵/۵۰	۸۰	۱۵۱	۲۱۰	۱۸۰۰	E۲۷	آفتابی - مهتابی	SMD	۲۰	حبابی ۲۰ وات A۸۰
۵۰	۹۵	۱۷۸	۱۸۵	۲۴۰۰	E۲۷	آفتابی - مهتابی	SMD	۲۵	حبابی ۲۵ وات A۹۵



A+



لامپ‌های LED شمعی اشکی مات

تعداد در کارتن (عدد)	قطر (mm)	طول (mm)	زاویه تابش (deg)	شار نوری (lm)	نوع سریج	رنگ نور	تکنولوژی (LED)	توان (W)	نوع لامپ
۵۰/۱۰۰	۳۵ ۳۷	۱۲۵	۲۹۰	۵۰۰	E۱۴	آفتابی - مهتابی	SMD	۶	اشکی مات ۶ وات Type A
۵۰/۱۰۰	۳۸,۵	۱۳۱,۵	۲۹۰	۵۰۰	E۱۴	آفتابی - مهتابی	SMD	۶	اشکی مات ۶ وات Type B



A+



لامپ‌های LED شمعی اشکی شفاف لنزی

تعداد در کارتن (عدد)	قطر (mm)	طول (mm)	زاویه تابش (deg)	شار نوری (lm)	نوع سریج	رنگ نور	تکنولوژی (LED)	توان (W)	نوع لامپ
۵۰/۱۰۰	۳۷ ۳۸,۵	۱۳۴ ۱۳۱,۵	۲۰۰	۵۰۰	E۱۴	آفتابی - مهتابی	SMD	۶	اشکی لنز استوانه‌ای ۶ وات ①
۵۰/۱۰۰	۳۵ ۳۷	۱۲۵	۲۰۰	۵۰۰	E۱۴	آفتابی - مهتابی	SMD	۶	اشکی لنز ستاره‌ای ۶ وات ②



A++



لامپ‌های LED شمعی فیلامنتی

تعداد در کارتن (عدد)	قطر (mm)	طول (mm)	زاویه تابش (deg)	شار نوری (lm)	نوع سریج	رنگ نور	تکنولوژی (LED)	توان (W)	نوع لامپ
۱۰۰	۳۵	۱۲۲	۳۳۲	۵۴۰	E۱۴	آفتابی - مهتابی	SMD	۵	فیلامنتی اشکی ①
۱۰۰	۳۵	۹۷	۳۳۲	۵۴۰	E۱۴	آفتابی - مهتابی	SMD	۵	فیلامنتی ساده ②



سری لامپهای LED



لامپ های LED استوانه ای

A+



تعداد در کارتن (عدد)	قطر (mm)	طول (mm)	زاویه تابش (deg)	شار نوری (lm)	نوع سریچ	رنگ نور	تکنولوژی (LED)	توان (W)	نوع لامپ
۱۲	۱۰۰	۱۷۶	۲۲۰	۲۷۰۰	E۲۷	آفتابی - مهتابی	SMD	۳۰	استوانه ای ۳۰ وات
۱۲	۱۱۸	۱۹۴	۲۴۰	۳۲۰۰	E۲۷	آفتابی - مهتابی	SMD	۴۰	استوانه ای ۴۰ وات
۸	۱۳۸	۲۳۱	۲۶۰	۴۰۰۰	E۲۷	آفتابی - مهتابی	SMD	۵۰	استوانه ای ۵۰ وات
۶	۱۶۰	۲۷۶,۵	۲۵۰	۶۰۰۰	E۲۷	آفتابی - مهتابی	SMD	۶۰	استوانه ای ۶۰ وات A
۶	۱۳۸	۲۴۱,۵	۲۵۰	۶۰۰۰	E۲۷	آفتابی - مهتابی	SMD	۶۰	استوانه ای ۶۰ وات B
۶	۱۳۸	۲۵۰	۱۸۱	۶۵۰۰	E۴۰	آفتابی - مهتابی	SMD	۷۰	استوانه ای ۷۰ وات
۶	۱۳۹	۲۶۶	۱۸۱	۸۳۰۰	E۴۰	آفتابی - مهتابی	SMD	۹۰	استوانه ای ۹۰ وات
۶	۱۴۹	۲۷۲	۲۰۲	۹۰۰۰	E۴۰	آفتابی - مهتابی	SMD	۱۰۰	استوانه ای ۱۰۰ وات A
۶	۱۴۳,۵	۲۷۲	۲۰۲	۹۰۰۰	E۴۰	آفتابی - مهتابی	SMD	۱۰۰	استوانه ای ۱۰۰ وات B
۶	۱۶۱	۱۹۹	۱۹۹	۱۱۲۵۰	E۴۰	آفتابی - مهتابی	SMD	۱۲۵	استوانه ای ۱۲۵ وات
۶	۱۶۱	۲۹۱,۵ ۳۰۶,۵	۲۱۶	۱۳۵۰۰	E۴۰	آفتابی - مهتابی	SMD	۱۵۰	استوانه ای ۱۵۰ وات



لامپ های LED یوفو

A+



تعداد در کارتن (عدد)	قطر (mm)	طول (mm)	زاویه تابش (deg)	شدت نور (cd)	شار نوری (lm)	نوع سریچ	رنگ نور	تکنولوژی (LED)	توان (W)	نوع لامپ
۲۴	۱۱۰	۱۰۰	۱۱۰	> ۵۵۰	۱۷۰۰	E۲۷	آفتابی - مهتابی	SMD	۲۰	یوفو ۲۰ وات
۱۲	۱۳۰	۱۱۹	۱۱۰	> ۸۵۰	۲۷۰۰	E۲۷	آفتابی - مهتابی	SMD	۳۰	یوفو ۳۰ وات
۱۲	۱۵۰	۱۳۳	۱۱۰	> ۱۱۵۰	۳۶۰۰	E۲۷	آفتابی - مهتابی	SMD	۴۰	یوفو ۴۰ وات



لامپ های LED گلسا

A+



تعداد در کارتن (عدد)	قطر (mm)	طول (mm)	شار نوری (lm)	نوع سریچ	رنگ نور	تکنولوژی (LED)	توان (W)	نوع لامپ
۸	۲۷۹	۱۱۱	۳۵۰۰	E۲۷	آفتابی - مهتابی	SMD	۴۰	گلسا ۴۰ وات
۴	۳۲۸	۱۵۰	۶۰۰۰	E۲۷	آفتابی - مهتابی	SMD	۷۰	گلسا ۷۰ وات



لامپ‌های LED هالوژنی

A++



تعداد در کارتن (عدد)	قطر (mm)	طول (mm)	زاویه تابش (deg)	شدت نور (cd)	شار نوری (lm)	نوع سریچ	رنگ نور	تکنولوژی (LED)	توان (W)	نوع لامپ
۳۰	۴۹,۷۵	۵۳,۵	۳۸	> ۱۱۰۰	۵۰۰	GU۱۰	آفتابی - مهتابی	COB	۶	لامپ هالوژنی ۶ وات COB
۳۰/۴۰	۴۹,۷۵	۵۳,۵	۱۱۰	> ۱۹۰	۵۰۰	GU۱۰	آفتابی - مهتابی	SMD	۶	لامپ هالوژنی ۶ وات SMD
۳۰/۴۰	۴۹,۷۵	۵۳,۵	۴۲	> ۶۵۰	۵۰۰	GU۱۰	آفتابی - مهتابی	SMD	۶	لامپ هالوژنی ۶ وات طرح COB



لوازم جانبی لامپ‌های هالوژنی

سوکت GU۱۰: در موارد زیر مورد استفاده قرار می‌گیرد:

۱. در مکان‌هایی که برای طراحی روشنایی لامپ‌های هالوژن در نظر گرفته شده و فاقد زیرساخت نصب می‌باشند.
۲. برای جایگزینی لامپ‌های هالوژن GU۵,۳ با لامپ‌های هالوژن GU۱۰: تعویض سوکت GU۵,۳ و جایگزینی با سوکت GU۱۰.



لامپ‌های LED فلورسنتی یک طرفه (THD < 20)

A+



تعداد در کارتن (عدد)	قطر (mm)	طول (mm)	زاویه تابش (deg)	شار نوری (lm)	نوع سریچ	رنگ نور	تکنولوژی (LED)	توان (W)	نوع لامپ
۲۵	۲۶	۶۰۰	۱۸۰	۸۰۰	GI۳	آفتابی-مهتابی-صدفی	SMD	۹	فلورسنتی یک طرفه ۹ وات
۲۵	۲۶	۱۲۰۰	۱۸۰	۱۷۰۰	GI۳	آفتابی-مهتابی-صدفی	SMD	۱۸	فلورسنتی یک طرفه ۱۸ وات



لامپ‌های LED اف پی ال (FPL)

A+



تعداد در کارتن (عدد)	قطر (mm)	طول (mm)	زاویه تابش (deg)	شار نوری (lm)	نوع سریچ	رنگ نور	تکنولوژی (LED)	توان (W)	نوع لامپ
۵۰	۱۶	۴۱۳	۱۳۰	۲۱۰۰	۲GI۱	آفتابی - مهتابی	SMD	۲۲	FPL LED ۲۲ وات



لامپ‌های LED سه بعدی



تعداد در کارتن (عدد)	قطر (mm)	طول (mm)	زاویه تابش (deg)	نوع سریچ	رنگ نور	تکنولوژی (LED)	توان (W)	نوع لامپ
۶	۱۲۵	۱۶۳	۳۶۰	E۲۷	رنگارنگ	SMD	۴	لامپ سه بعدی ۴ وات
۶	۱۲۵	۱۶۳	۳۶۰	E۲۷	رنگارنگ	SMD	۶	لامپ سه بعدی ۶ وات



سری لامپ‌های LED



A

- ناهماهنگ با دایمر
- ۲۵۰۰۰ ساعت
- 20°C~+40°C
- فرکانس ۵۰ هرتز
- ۲۳۰ ولت

لامپ‌های LED ادیسونی

تعداد در کارتن (عدد)	قطر (mm)	طول (mm)	زاویه تابش (deg)	شار نوری (lm)	نوع سریج	رنگ نور	تکنولوژی (LED)	توان (W)	نوع لامپ
۱۲	۸۰	۱۲۳	۳۲۵	۲۵۰	E۲۷	کهربایی	FILAMENT	۵	لامپ ادیسونی Double Spiral G۸۰
۱۲	۶۳,۵	۱۴۰	۳۳۰	۲۵۰	E۲۷	کهربایی	FILAMENT	۵	لامپ ادیسونی Double Spiral ST۶۴
۱۲	۶۳	۱۴۰	۳۳۰	۲۵۰	E۲۷	کهربایی	FILAMENT	۵	لامپ ادیسونی M-Type ST۶۴



- ناهماهنگ با دایمر
- ۲۵۰۰۰ ساعت
- 20°C~+40°C
- فرکانس ۵۰ هرتز
- ۲۳۰ ولت

لامپ‌های LED رنگی

تعداد در کارتن (عدد)	قطر (mm)	طول (mm)	زاویه تابش (deg)	نوع سریج	رنگ نور	تکنولوژی (LED)	توان (W)	نوع لامپ
-	۴۵	۷۸	۱۵۸	E۲۷	قرمز-سبز-آبی-زرد-بنفش	SMD	۳	رنگی ۳ وات
۶۰/۱۰۰	۶۰	۱۱۲	-	E۲۷	قرمز - سبز - آبی	SMD	۹	رنگی ۹ وات



A

- CRI > ۸۰
- ناهماهنگ با دایمر
- ۲۵۰۰۰ ساعت
- 20°C~+40°C
- فرکانس ۵۰ هرتز
- ۲۳۰ ولت

لامپ LED اسپیکردار بلوتوثی موزیکال

تعداد در کارتن (عدد)	قطر (mm)	طول (mm)	زاویه تابش (deg)	شار نوری (lm)	محدوده عملیاتی (m)	نوع سریج	رنگ نور	تکنولوژی (LED)	توان اسپیکر (W)	توان لامپ (W)	نوع لامپ
۱۰	۶۵,۵	۱۲۵	۱۷۷	۴۷۰	۱۰	E۲۷	آفتابی - مهتابی	SMD	۳	۶	اسپیکردار بلوتوثی

Bluetooth ver.: 2.1+EDR / Bluetooth Profiles: A2DP Bluetooth



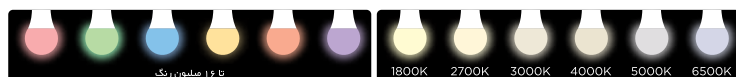
A+

- CRI > ۸۰
- ناهماهنگ با دایمر
- ۲۵۰۰۰ ساعت
- 20°C~+40°C
- فرکانس ۵۰ هرتز
- ۲۳۰ ولت

لامپ LED رنگارنگ RGBW کنترل از راه دور

تعداد در کارتن (عدد)	قطر (mm)	طول (mm)	زاویه تابش (deg)	شار نوری (lm)	محدوده عملیاتی (m)	نوع سریج	رنگ نور	تکنولوژی (LED)	توان (W)	نوع لامپ
۱۰	۶۰	۱۲۰	۲۵۷	۸۰۰	۴۰	E۲۷	آفتابی - مهتابی - صدفی - RGBW	SMD	۱۰	RGBW کنترل دار

zigbee





چراغ‌های LED سقفی باریک (اسلیم) توکار گرد Edge Light (مدل میترا)



تعداد در کاترین (عدد)	سایز برش (mm)	قطر داخلی (mm)	قطر خارجی (mm)	ارتفاع (mm)	زاویه تابش (deg)	شدت نور (cd)	شار نوری (lm)	رنگ نور	تکنولوژی (LED)	مصرف انرژی (Wh)	توان (W)	نوع چراغ
۱۲	۱۰۶-۱۱۳	۸۰	۱۱۹	۸	۱۱۰	> ۱۶۰	۴۶۰	آفتابی - مهتابی	SMD	۷	۷	اسلیم دایره ۷ وات
۱۲	۱۵۹-۱۶۵	۱۳۰	۱۷۱	۱۰	۱۱۰	> ۳۰۰	۹۱۰	آفتابی - مهتابی	SMD	۱۲	۱۲	اسلیم دایره ۱۲ وات
۸	۲۰۵-۲۱۶	۱۷۴	۲۲۴	۱۰	۱۱۰	> ۵۰۰	۱۴۸۰	آفتابی - مهتابی	SMD	۱۸	۱۸	اسلیم دایره ۱۸ وات
۸	۲۸۰-۲۸۷	۲۵۰	۲۹۴	۱۰	۱۱۰	> ۶۰۰	۱۹۷۰	آفتابی - مهتابی	SMD	۲۴	۲۴	اسلیم دایره ۲۴ وات



چراغ‌های LED سقفی باریک (اسلیم) توکار مربع Edge Light (مدل میترا)



تعداد در کاترین (عدد)	سایز برش (mm)	طول داخلی (mm)	طول خارجی (mm)	ارتفاع (mm)	زاویه تابش (deg)	شدت نور (cd)	شار نوری (lm)	رنگ نور	تکنولوژی (LED)	مصرف انرژی (Wh)	توان (W)	نوع چراغ
۱۲	۱۰۳-۱۱۱	۷۸	۱۱۷	۸	۱۱۰	> ۱۶۰	۴۶۰	آفتابی - مهتابی	SMD	۷	۷	اسلیم مربع ۷ وات
۱۲	۱۵۴-۱۶۲	۱۲۳	۱۶۹	۱۰	۱۱۰	> ۳۰۰	۹۱۰	آفتابی - مهتابی	SMD	۱۲	۱۲	اسلیم مربع ۱۲ وات
۸	۲۰۵-۲۱۷	۱۷۴	۲۲۵	۱۰	۱۱۰	> ۵۰۰	۱۴۸۰	آفتابی - مهتابی	SMD	۱۸	۱۸	اسلیم مربع ۱۸ وات
۸	۲۷۶-۲۸۴	۲۴۵	۲۹۱	۱۰	۱۱۰	> ۶۰۰	۱۹۷۰	آفتابی - مهتابی	SMD	۲۴	۲۴	اسلیم مربع ۲۴ وات



چراغ‌های LED سقفی توکار گرد Back Light (مدل سروین) + تبدیل روکار



تعداد در کاترین (عدد)	سایز برش (mm)	قطر داخلی (mm)	قطر خارجی (mm)	ارتفاع (mm)	زاویه تابش (deg)	شدت نور (cd)	شار نوری (lm)	رنگ نور	تکنولوژی (LED)	مصرف انرژی (Wh)	توان (W)	نوع چراغ
۱۲	۷۰-۸۴	۶۲	۹۰	۳۳	۱۱۰	> ۱۵۰	۴۶۰	آفتابی - مهتابی	SMD	۷	۷	دایره ۷ وات
۱۲	۱۱۷-۱۳۲	۱۰۲	۱۳۹,۵	۳۸	۱۱۰	> ۳۵۰	۹۱۰	آفتابی - مهتابی	SMD	۱۲	۱۲	دایره ۱۲ وات
۸	۱۴۱-۱۵۷	۱۲۷	۱۶۴,۵	۳۸	۱۱۰	> ۵۰۰	۱۴۸۰	آفتابی - مهتابی	SMD	۱۸	۱۸	دایره ۱۸ وات
۸	۱۹۲-۲۰۷	۱۷۱	۲۱۴	۳۸	۱۱۰	> ۶۵۰	۱۹۷۰	آفتابی - مهتابی	SMD	۲۴	۲۴	دایره ۲۴ وات

لوازم جانبی چراغ سقفی گرد سروین

قاب تبدیل چراغ سقفی توکار به روکار

قاب تبدیل پنل توکار به روکار مدل سروین پارس شهاب برای تبدیل پنل‌های توکار مدل سروین به روکار مورد استفاده قرار می‌گیرد. این قاب سبب می‌شود بدون نیاز به ایجاد تغییر در ساختار محل نصب و هیچ‌گونه برشی چراغ‌های توکار به صورت روکار در سقف آسان و سریع نصب گردد.



نوع قاب	قطر	ارتفاع	تعداد در کاترین
۱۸ وات	۱۶۴,۵	۴۲	۷۲
۲۴ وات	۲۱۴	۴۲	۴۸



سری چراغ‌های LED



چراغ‌های LED سقفی توکار مربع Back Light (مدل سروش) + تبدیل روکار



تعداد در کارتن (عدد)	سایز برش (mm)	طول داخلی (mm)	طول خارجی (mm)	ارتفاع (mm)	زاویه تابش (deg)	شدت نور (cd)	شار نوری (lm)	رنگ نور	تکنولوژی (LED)	مصرف انرژی (Wh)	توان (W)	نوع چراغ
۱۲	۷۱-۸۶	۶۰	۹۵	۲۲,۵	۱۱۰	> ۱۵۰	۴۶۰	آفتابی - مهتابی	SMD	۷	۷	مربع ۷ وات
۱۲	۱۱۷-۱۳۴	۱۰۵	۱۴۵	۲۳,۵	۱۱۰	> ۳۵۰	۹۱۰	آفتابی - مهتابی	SMD	۱۲	۱۲	مربع ۱۲ وات
۸	۱۴۰-۱۵۸	۱۲۸	۱۶۸	۲۴,۵	۱۱۰	> ۵۰۰	۱۴۸۰	آفتابی - مهتابی	SMD	۱۸	۱۸	مربع ۱۸ وات
۸	۱۹۱-۲۰۹	۱۷۷,۵	۲۲۰	۲۶	۱۱۰	> ۶۵۰	۱۹۷۰	آفتابی - مهتابی	SMD	۲۶	۲۴	مربع ۲۴ وات

لوازم جانبی چراغ سقفی توکار سروش



نوع قاب	طول	ارتفاع	تعداد در کارتن
۱۲ وات	۱۴۵	۴۰	۶۰
۱۸ وات	۱۶۸	۴۱,۵	۶۰
۲۴ وات	۲۲۰	۴۱,۵	۴۰

قاب تبدیل چراغ سقفی توکار به روکار
قاب تبدیل پنل توکار به روکار مدل سروش پارس شهاب برای تبدیل پنل‌های توکار مدل سروش به روکار مورد استفاده قرار می‌گیرد. این قاب سبب می‌شود بدون نیاز به ایجاد تغییر در ساختار محل نصب و هیچ‌گونه برشی چراغ‌های توکار به صورت روکار در سقف آسان و سریع نصب گردد.



چراغ‌های LED سقفی توکار گرد Back Light (مدل سروش) + تبدیل روکار



تعداد در کارتن (عدد)	سایز برش (mm)	قطر داخلی (mm)	قطر خارجی (mm)	ارتفاع (mm)	زاویه تابش (deg)	شدت نور (cd)	شار نوری (lm)	رنگ نور	تکنولوژی (LED)	مصرف انرژی (Wh)	توان (W)	نوع چراغ
۱۲	۷۱-۸۵	۶۰	۹۵	۲۳,۵	۱۱۰	> ۱۵۰	۴۶۰	آفتابی - مهتابی	SMD	۷	۷	گرد ۷ وات
۱۲	۱۱۷-۱۳۴	۱۰۵	۱۴۵	۲۴	۱۱۰	> ۳۵۰	۹۱۰	آفتابی - مهتابی	SMD	۱۲	۱۲	گرد ۱۲ وات
۸	۱۴۱-۱۵۹	۱۲۸	۱۷۰	۲۵,۵	۱۱۰	> ۵۰۰	۱۴۸۰	آفتابی - مهتابی	SMD	۱۸	۱۸	گرد ۱۸ وات
۸	۱۹۲-۲۰۹	۱۷۸	۲۲۰	۲۶	۱۱۰	> ۶۵۰	۱۹۷۰	آفتابی - مهتابی	SMD	۲۶	۲۴	گرد ۲۴ وات

لوازم جانبی چراغ سقفی توکار سروش



نوع قاب	قطر	ارتفاع	تعداد در کارتن
۱۲ وات	۱۴۵	۴۰	۶۰
۱۸ وات	۱۷۰	۴۱,۵	۶۰
۲۴ وات	۲۲۰	۴۱,۵	۴۰

قاب تبدیل چراغ سقفی توکار به روکار
قاب تبدیل پنل توکار به روکار مدل سروش پارس شهاب برای تبدیل پنل‌های توکار مدل سروش به روکار مورد استفاده قرار می‌گیرد. این قاب سبب می‌شود بدون نیاز به ایجاد تغییر در ساختار محل نصب و هیچ‌گونه برشی چراغ‌های توکار به صورت روکار در سقف آسان و سریع نصب گردد.

چراغ‌های LED سقفی دور شیشه‌ای توکار گرد



A+

CRI > 80
 ناهماهنگ با دایمر
 ۲۵۰۰۰ ساعت
 -20°C~+40°C
 فرکانس ۵۰ هرتز
 ۲۳۰ ولت

تعداد در کاترین (عدد)	سایز برش (mm)	قطر داخلی (mm)	قطر خارجی (mm)	ارتفاع (mm)	زاویه تابش (deg)	شدت نور (cd)	شار نوری (lm)	رنگ نور	تکنولوژی (LED)	مصرف انرژی (Wh)	توان (W)	نوع چراغ
۱۲	۷۸,۵-۹۸	۶۳	۱۲۰	۳۲,۵	۱۰۰	> ۲۰۰	۵۸۰	آفتابی - مهتابی	SMD	۸	۸	گرد توکار ۸ وات
۱۲	۱۲۱-۱۳۲	۱۰۷,۵	۱۶۰	۳۵	۱۰۰	> ۳۵۰	۱۰۰۰	آفتابی - مهتابی	SMD	۱۲	۱۲	گرد توکار ۱۲ وات
۸	۱۵۸,۵-۱۷۱	۱۴۳	۲۰۰	۳۵	۱۰۰	> ۶۰۰	۱۶۰۰	آفتابی - مهتابی	SMD	۱۸	۱۸	گرد توکار ۱۸ وات
۸	۲۱۴-۲۳۰	۱۹۵	۲۶۰	۳۶,۵	۱۰۰	> ۹۵۰	۲۶۰۰	آفتابی - مهتابی	SMD	۳۰	۳۰	گرد توکار ۳۰ وات

چراغ‌های LED سقفی دور شیشه‌ای توکار مربع



A+

CRI > 80
 ناهماهنگ با دایمر
 ۲۵۰۰۰ ساعت
 -20°C~+40°C
 فرکانس ۵۰ هرتز
 ۲۳۰ ولت

تعداد در کاترین (عدد)	سایز برش (mm)	طول داخلی (mm)	طول خارجی (mm)	ارتفاع (mm)	زاویه تابش (deg)	شدت نور (cd)	شار نوری (lm)	رنگ نور	تکنولوژی (LED)	مصرف انرژی (Wh)	توان (W)	نوع چراغ
۸	۱۵۸-۱۷۱	۱۴۴	۲۰۰	۳۵	۱۰۰	> ۶۰۰	۱۶۰۰	آفتابی - مهتابی	SMD	۱۸	۱۸	مربع توکار ۱۸ وات
۸	۲۱۴-۲۳۰	۱۹۵	۲۶۰	۳۶	۱۰۰	> ۹۵۰	۲۶۰۰	آفتابی - مهتابی	SMD	۳۰	۳۰	مربع توکار ۳۰ وات

چراغ‌های LED سقفی دور شیشه‌ای توکار گرد لایت



A+

CRI > 80
 ناهماهنگ با دایمر
 ۲۵۰۰۰ ساعت
 -20°C~+40°C
 فرکانس ۵۰ هرتز
 ۲۳۰ ولت

تعداد در کاترین (عدد)	سایز برش (mm)	قطر داخلی (mm)	قطر خارجی (mm)	ارتفاع (mm)	زاویه تابش (deg)	شدت نور (cd)	شار نوری (lm)	رنگ نور	تکنولوژی (LED)	مصرف انرژی (Wh)	توان (W)	نوع چراغ
۱۲	۸۰-۹۹	۶۳	۱۲۰	۳۹	۱۰۰	> ۲۰۰	۵۸۰	آفتابی - مهتابی	SMD	۸	۸	گرد لایت ۸ وات
۱۲	۱۱۵-۱۳۰	۱۰۸	۱۶۰	۴۱	۱۰۰	> ۳۵۰	۱۰۰۰	آفتابی - مهتابی	SMD	۱۲	۱۲	گرد لایت ۱۲ وات
۸	۱۵۸-۱۷۱	۱۴۳	۱۹۹,۵	۴۲	۱۰۰	> ۶۰۰	۱۶۰۰	آفتابی - مهتابی	SMD	۱۸	۱۸	گرد لایت ۱۸ وات
۸	۱۸۳-۱۹۹	۱۶۵	۲۲۹,۵	۵۴	۱۰۰	> ۹۵۰	۲۶۰۰	آفتابی - مهتابی	SMD	۳۰	۳۰	گرد لایت ۳۰ وات

چراغ LED سقفی یکپارچه توکار گرد K4



A+

CRI > 70
 ناهماهنگ با دایمر
 ۲۵۰۰۰ ساعت
 -20°C~+40°C
 فرکانس ۵۰ هرتز
 ۲۳۰ ولت

تعداد در کاترین (عدد)	سایز برش (mm)	قطر داخلی (mm)	قطر خارجی (mm)	ارتفاع (mm)	زاویه تابش (deg)	شدت نور (cd)	شار نوری (lm)	رنگ نور	تکنولوژی (LED)	مصرف انرژی (Wh)	توان (W)	نوع چراغ
۱۲	۷۱-۸۵	۴۱	۹۵	۴۶,۵	۳۸	> ۸۵۰	۴۶۰	آفتابی - مهتابی	SMD	۶	۶	یکپارچه ۶ وات
۱۲	۷۲-۸۲	۴۲,۵	۹۰	۴۵	۵۰	> ۴۰۰	۴۶۰	آفتابی - مهتابی	SMD	۶	۶	یکپارچه ۶ وات



سری چراغ‌های LED



چراغ‌های LED سقفی توکار گرد بدون قاب سایز شو (مدل زنبق)

A+

نوع چراغ	توان (W)	مصرف انرژی (Wh)	تکنولوژی (LED)	رنگ نور	شار نوری (lm)	شدت نور (cd)	زاویه تابش (deg)	ارتفاع (mm)	قطر خارجی (mm)	سایز برش (mm)	تعداد درکارتن (عدد)
توکار مربع ۹ وات	۹	۹	SMD	آفتابی - مهتابی	۶۵۰	> ۲۵۰	۱۱۰	۱۸	۹۱	۴۵-۸۲	۱۲
توکار مربع ۱۸ وات	۱۸	۱۸	SMD	آفتابی - مهتابی	۱۴۸۰	> ۵۰۰	۱۱۰	۲۲	۱۲۱	۷۸-۱۱۲	۱۲
توکار مربع ۲۴ وات	۲۴	۲۴	SMD	آفتابی - مهتابی	۱۹۷۰	> ۶۰۰	۱۱۰	۲۲	۱۷۵	۷۷-۱۶۵	۸
توکار مربع ۳۶ وات	۳۶	۳۶	SMD	آفتابی - مهتابی	۳۲۵۰	> ۱۲۰۰	۱۱۰	۲۴	۲۲۵	۷۶-۲۱۶	۸



چراغ‌های LED سقفی توکار مربع بدون قاب سایز شو (مدل زنبق)

A+

نوع چراغ	توان (W)	مصرف انرژی (Wh)	تکنولوژی (LED)	رنگ نور	شار نوری (lm)	شدت نور (cd)	زاویه تابش (deg)	ارتفاع (mm)	طول خارجی (mm)	سایز برش (mm)	تعداد درکارتن (عدد)
توکار مربع ۱۸ وات	۱۸	۱۸	SMD	آفتابی - مهتابی	۱۴۸۰	> ۵۰۰	۱۱۰	۲۲	۱۲۲	۷۴-۱۱۲	۱۲
توکار مربع ۲۴ وات	۲۴	۲۴	SMD	آفتابی - مهتابی	۱۹۷۰	> ۶۰۰	۱۱۰	۲۵	۱۷۴	۷۴-۱۶۴	۸
توکار مربع ۳۶ وات	۳۶	۳۶	SMD	آفتابی - مهتابی	۳۲۵۰	> ۱۲۰۰	۱۱۰	۲۵	۲۲۸	۷۳,۵-۲۱۸	۸



چراغ‌های LED سقفی روکار گرد بدون قاب (مدل شقایق)

A+

نوع چراغ	توان (W)	مصرف انرژی (Wh)	تکنولوژی (LED)	رنگ نور	شار نوری (lm)	شدت نور (cd)	زاویه تابش (deg)	ارتفاع (mm)	قطر خارجی (mm)	تعداد درکارتن (عدد)
روکار گرد ۲۴ وات	۲۴	۲۴	SMD	آفتابی - مهتابی	۱۹۷۰	> ۶۰۰	۱۱۰	۵۲	۱۷۳	۸
روکار گرد ۳۶ وات	۳۶	۳۶	SMD	آفتابی - مهتابی	۳۲۵۰	> ۱۲۰۰	۱۱۰	۵۲	۲۲۷	۸
روکار گرد ۴۸ وات	۴۸	۴۸	SMD	آفتابی - مهتابی	۴۳۲۰	> ۱۵۰۰	۱۱۰	۵۰	۳۰۰	۸



چراغ‌های LED سقفی روکار مربع بدون قاب (مدل شقایق)

A+

نوع چراغ	توان (W)	مصرف انرژی (Wh)	تکنولوژی (LED)	رنگ نور	شار نوری (lm)	شدت نور (cd)	زاویه تابش (deg)	ارتفاع (mm)	طول خارجی (mm)	تعداد درکارتن (عدد)
روکار مربع ۲۴ وات	۲۴	۲۴	SMD	آفتابی - مهتابی	۱۹۷۰	> ۶۰۰	۱۱۰	۴۸	۱۷۳	۸
روکار مربع ۳۶ وات	۳۶	۳۶	SMD	آفتابی - مهتابی	۳۲۵۰	> ۱۲۰۰	۱۱۰	۵	۲۲۷	۸

چراغ‌های LED سقفی روکار دایره ای (مدل یوکا)



A+

CRI > 70
 ناهماهنگ با دیمر
 ۲۵۰۰۰ ساعت
 -20°C ~ +40°C
 فرکانس ۵۰ هرتز
 ۲۳۰ ولت

تعداد در کاترن (عدد)	قطر داخلی (mm)	قطر خارجی (mm)	ارتفاع (mm)	زاویه تابش (deg)	شدت نور (cd)	شار نوری (lm)	رنگ نور	تکنولوژی (LED)	مصرف انرژی (Wh)	توان (W)	نوع چراغ
۱۲	۸۰	۱۱۲	۲۸	۱۱۰	> ۱۶۰	۴۶۰	آفتابی - مهتابی	SMD	۷	۷	گرد روکار ۷ وات
۱۲	۱۲۶	۱۶۲	۲۸	۱۱۰	> ۳۰۰	۹۱۰	آفتابی - مهتابی	SMD	۱۲	۱۲	گرد روکار ۱۲ وات
۸	۱۷۷	۲۱۲	۲۸	۱۱۰	> ۵۰۰	۱۴۸۰	آفتابی - مهتابی	SMD	۱۸	۱۸	گرد روکار ۱۸ وات
۸	۲۵۱	۲۸۶	۲۸	۱۱۰	> ۶۰۰	۱۹۷۰	آفتابی - مهتابی	SMD	۲۴	۲۴	گرد روکار ۲۴ وات

چراغ‌های LED سقفی روکار مربع (مدل یوکا)




A+

CRI > 70
 ناهماهنگ با دیمر
 ۲۵۰۰۰ ساعت
 -20°C ~ +40°C
 فرکانس ۵۰ هرتز
 ۲۳۰ ولت

تعداد در کاترن (عدد)	طول داخلی (mm)	طول خارجی (mm)	ارتفاع (mm)	زاویه تابش (deg)	شدت نور (cd)	شار نوری (lm)	رنگ نور	تکنولوژی (LED)	مصرف انرژی (Wh)	توان (W)	نوع چراغ
۱۲	۷۸	۱۱۰	۲۸	۱۱۰	> ۱۶۰	۴۶۰	آفتابی - مهتابی	SMD	۷	۷	مربع روکار ۷ وات
۱۲	۱۲۵	۱۶۰	۲۸	۱۱۰	> ۳۰۰	۹۱۰	آفتابی - مهتابی	SMD	۱۲	۱۲	مربع روکار ۱۲ وات
۸	۱۷۵	۲۱۰	۲۸	۱۱۰	> ۵۰۰	۱۴۸۰	آفتابی - مهتابی	SMD	۱۸	۱۸	مربع روکار ۱۸ وات
۸	۲۴۵	۲۸۳	۲۹	۱۱۰	> ۶۰۰	۱۹۷۰	آفتابی - مهتابی	SMD	۲۴	۲۴	مربع روکار ۲۴ وات

چراغ LED فریم پنل ۶۰x۶۰ (مدل لاله)



A+

CRI > 80
 ناهماهنگ با دیمر
 ۲۵۰۰۰ ساعت
 -20°C ~ +40°C
 فرکانس ۵۰ هرتز
 ۲۳۰ ولت

تعداد در کاترن (عدد)	عرض (mm)	طول (mm)	ضخامت (mm)	زاویه تابش (deg)	شار نوری (lm)	رنگ نور	تکنولوژی (LED)	مصرف انرژی (Wh)	توان (W)	نوع چراغ
۵	۵۹۵	۵۹۵	۱۱	۱۱۰	۴۲۰۰	آفتابی - مهتابی - صدفی	SMD	۵۰	۵۰	فریم پنل ۵۰ وات





سری چراغ‌های LED



پنل LED توکار LED مربع ۶۰x۶۰ (مدل لادن)

A+
CRI > ۸۰
ناهماهنگ با دیمر
۲۵۰۰۰ ساعت
-20°C ~ +40°C
فرکانس ۵۰ هرتز
۲۳۰ ولت

تعداد درکارتن (عدد)	عرض (mm)	طول (mm)	ضخامت (mm)	زاویه تابش (deg)	شدت نور (cd)	شار نوری (lm)	رنگ نور	تکنولوژی (LED)	مصرف انرژی (Wh)	توان (W)	نوع چراغ
۵	۵۹۵	۵۹۵	۹	۱۱۰	> ۱۵۰۰	۴۲۰۰	آفتابی - مهتابی - صدفی	SMD	۵۰	۵۰	پنل ۶۰x۶۰



پنل LED توکار LED مربع ۶۰x۶۰ (مدل لیندا)

A+
CRI > ۸۰
ناهماهنگ با دیمر
۲۵۰۰۰ ساعت
-20°C ~ +40°C
فرکانس ۵۰ هرتز
۲۳۰ ولت

تعداد درکارتن (عدد)	عرض (mm)	طول (mm)	ضخامت (mm)	زاویه تابش (deg)	شدت نور (cd)	شار نوری (lm)	رنگ نور	تکنولوژی (LED)	مصرف انرژی (Wh)	توان (W)	نوع چراغ
۵	۵۹۵	۵۹۵	۳۳	۱۱۰	> ۱۵۰۰	۴۲۰۰	آفتابی - مهتابی - صدفی	SMD	۵۰	۵۰	پنل ۶۰x۶۰



پنل آسمان نما LED مربع توکار

B
ناهماهنگ با دیمر
۲۵۰۰۰ ساعت
-20°C ~ +40°C
فرکانس ۵۰ هرتز
۲۳۰ ولت

تعداد درکارتن (عدد)	عرض (mm)	طول (mm)	ضخامت (mm)	زاویه تابش (deg)	شدت نور (cd)	شار نوری (lm)	رنگ نور	تکنولوژی (LED)	مصرف انرژی (Wh)	توان (W)	نوع چراغ
۵	۵۹۵	۵۹۵	۷	۱۱۰	> ۵۵۰	۱۵۰۰	آسمانی	SMD	۵۰	۵۰	پنل آسمان نما ۶۰x۶۰

لوازم جانبی پنل‌های LED

قاب تبدیل پنل توکار به روکار:

قاب تبدیل پنل توکار به روکار پارس شهاب با بدنه فلزی برای تبدیل پنل توکار مربعی (با ابعاد ۶۰x۶۰ میلی‌متر) به روکار مورد استفاده قرار می‌گیرد. این قاب سبب می‌شود بدون نیاز به ایجاد تغییر در ساختار محل نصب و هیچ‌گونه برشی چراغ‌های توکار به صورت روکار در سقف آسان و سریع نصب گردد.

قلاب آویز:

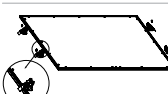
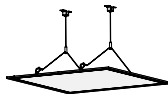
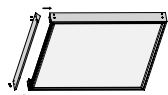
برای نصب پنل‌های توکار پارس شهاب در مکان‌های دارای سقف بلند، فاقد سقف کاذب و یا در صورت تمایل جهت نصب آویز پنل، از قلاب آویز استفاده می‌شود.

گیره فنری:

از گیره فنری برای نصب پنل توکار پارس شهاب بر روی سقف‌های کاذب ثابت استفاده می‌شود.

پایه دیواری:

برای نصب پنل‌های توکار پارس شهاب بر روی دیوار، از پایه دیواری استفاده می‌شود.





چراغ LED خطی (مدل ارکیده)

A+



تعداد در کارتن (عدد)	عرض (mm)	طول (mm)	ضخامت (mm)	زاویه تابش (deg)	شار نوری (lm)	رنگ نور	تکنولوژی (LED)	مصرف انرژی (Wh)	توان (W)	نوع چراغ
۱۲	۶۳	۵۹۶	۳۲	۱۲۰	۱۶۰۰	آفتابی - مهتابی	SMD	۲۰	۲۰	خطی ۲۰ وات
۱۲	۶۳	۱۱۹۶	۳۲	۱۲۰	۳۲۰۰	آفتابی - مهتابی	SMD	۴۰	۴۰	خطی ۴۰ وات




چراغ‌های LED خطی براکت

A+



تعداد در کارتن (عدد)	عرض (mm)	طول (mm)	ضخامت (mm)	زاویه تابش (deg)	شار نوری (lm)	رنگ نور	تکنولوژی (LED)	مصرف انرژی (Wh)	توان (W)	نوع چراغ
۱۲	۷۵	۵۹۹	۲۴	۱۱۳	۱۶۰۰	آفتابی - مهتابی	SMD	۲۰	۲۰	خطی براکت ۲۰ وات
۱۲	۷۵	۱۱۹۸	۲۴	۱۱۳	۳۲۰۰	آفتابی - مهتابی	SMD	۴۰	۴۰	خطی براکت ۴۰ وات



چراغ LED خطی (Linear) مدل ارغوان

A+



تعداد در کارتن (عدد)	عرض (mm)	طول (mm)	ضخامت (mm)	زاویه تابش (deg)	شار نوری (lm)	رنگ نور	تکنولوژی (LED)	مصرف انرژی (Wh)	توان (W)	نوع چراغ
۱۲	۶۱	۶۰۹	۴۰	۱۱۴	۳۵۰۰	آفتابی - مهتابی	SMD	۴۰	۴۰	خطی ۴۰ وات



چراغ‌های هوشمند سقفی با سنسور PIR و Microwave



نوع چراغ	نوع سنسور	زمان قابل تنظیم	میزان نور قابل تنظیم محیط (Lux)	حداکثر بار مقاومتی (W)	سرپیچ نوع	فاصله قابل تشخیص	ارتفاع قابل نصب	جنس قاب	قطر (mm)	ارتفاع (mm)	تعداد در کازتن (عدد)
شیشه ای 1	PIR	۵ ثانیه تا ۲ دقیقه	< ۱۰ ~ ۲۰۰۰	۲ عدد لامپ ۴ وات رشته‌ای	EPV	۶ متر	۱۱۵ الی ۳۵ متر	شیشه‌ای	۲۹۷	۹۸,۵	۸
پلاستیکی 2	PIR	۵ ثانیه تا ۲ دقیقه	< ۱۰ ~ ۲۰۰۰	۲ عدد لامپ ۴ وات رشته‌ای	EPV	۶ متر	۱۱۵ الی ۳۵ متر	پلی‌کربنات	۲۹۷	۹۸,۵	۸
شیشه ای 3	Microwave	ندارد ۴ تا ۶ ثانیه	< ۴۰ ~ ۲۰۰۰	۲ عدد لامپ ۴ وات رشته‌ای	EPV	۷ متر	۱۱۵ الی ۳۵ متر	شیشه‌ای	۳۰۰	۹۳	۸



چراغ‌های هوشمند LED سقفی با سنسور PIR

LED Light



نوع چراغ	توان (W)	تکنولوژی (LED)	نوع سنسور	رنگ نور	زمان قابل تنظیم	میزان نور قابل تنظیم محیط (Lux)	شاروری (lm)	فاصله قابل تشخیص	ارتفاع قابل نصب	جنس قاب	قطر (mm)	ارتفاع (mm)	تعداد در کازتن (عدد)
هوشمند LED ۱۵ وات	۱۵	SMD	PIR	صدفی-مهتابی	۵ ثانیه تا ۲ دقیقه	< ۳ ~ ۲۰۰۰	۱۱۰۰	۶ متر	۲,۲ الی ۴ متر	پلی‌کربنات	۲۹۲	۷۰	۸
هوشمند LED ۱۸ وات	۱۸	SMD	PIR	صدفی-مهتابی	۵ ثانیه تا ۲ دقیقه	< ۳ ~ ۲۰۰۰	۱۳۰۰	۶ متر	۲,۲ الی ۴ متر	پلی‌کربنات	۲۹۲	۷۰	۸



کلیدهای هوشمند توکار سنسور PIR




نوع کلید	نوع سنسور	زمان قابل تنظیم	میزان نور قابل تنظیم محیط (Lux)	حداکثر بار مقاومتی (W)	زاویه تشخیص	فاصله قابل تشخیص	ارتفاع قابل نصب	طول/قطر (mm)	عرض (mm)	ضخامت (mm)	سایز برش (mm)	تعداد در کازتن (عدد)
دیواری توکار 1	PIR	۵ ثانیه تا ۷ دقیقه	< ۱۰ ~ ۲۰۰۰	کم مصرف و LED ۱۰ وات رشته‌ای، ۵۰۰	۱۶۰	۹ متر	۱۱ الی ۱,۸ متر	۸۳	۸۱	۴۸	-	۲۴
سقفی توکار 2	PIR	۵ ثانیه تا ۷ دقیقه	< ۱۰ ~ ۲۰۰۰	کم مصرف و LED ۱۰ وات رشته‌ای، ۵۰۰	۳۶۰	۸ متر	۱۱ الی ۲,۴ متر	۸۵	-	۶۰	۷۲	۲۴



کلیدهای هوشمند روکار با سنسور PIR و Microwave



نوع کلید	نوع سنسور	زمان قابل تنظیم	میزان نور قابل تنظیم محیط (Lux)	حداکثر بار مقاومتی (W)	زاویه تشخیص	درجه حفاظت	فاصله قابل تشخیص	ارتفاع قابل نصب	طول/قطر (mm)	عرض (mm)	ارتفاع (mm)	تعداد در کازتن (عدد)
دیواری روکار 1	PIR	۵ ثانیه تا ۷ دقیقه	< ۱۰ ~ ۲۰۰۰	کم مصرف و LED ۳۰ وات رشته‌ای، ۱۲۰۰	۱۸۰	IP ۴۴	۱۲ متر	۱۸ الی ۲,۵ متر	۸۶,۵	۷۶	۹۴	۲۴
سقفی روکار 2	PIR	۵ ثانیه تا ۷ دقیقه	< ۱۰ ~ ۲۰۰۰	کم مصرف و LED ۳۰ وات رشته‌ای، ۱۲۰۰	۳۶۰	IP ۲۰	۶ متر	۲,۲ الی ۴ متر	۱۱۵	-	۵۲	۲۴
سقفی روکار 3	Microwave	ندارد ۴ تا ۶ ثانیه	قابلیت ندارد	کم مصرف و LED ۳۰ وات رشته‌ای، ۱۲۰۰	۳۶۰	IP ۲۰	۷ متر	۱,۵ الی ۳,۵ متر	۱۱۵	-	۴۲	۲۴



A B

لامپ‌های فلورسنت



تعداد در کارتن (عدد)	قطر تیوب (mm)	طول (mm)	رتبه انرژی مهتابی	رتبه انرژی آفتابی	شار نوری مهتابی (lm)	شار نوری آفتابی (lm)	نوع سریج	توان (W)	نوع تیوب	نوع چراغ
۲۵	۲۶	۶۰۰	B	B	۹۰۰	۱۰۵۰	G1۳	۱۸	T۸	فلورسنت ۱۸ وات ۱
۲۵	۲۶	۱۲۰۰	B	A	۲۳۷۵	۲۶۴۰	G1۳	۳۶	T۸	فلورسنت ۳۶ وات ۱
۲۵	۳۲	۶۰۰	B	B	۹۵۰	۱۱۰۰	G1۳	۲۰	T1۰	فلورسنت ۲۰ وات ۲
۲۵	۳۲	۱۲۰۰	B	A	۲۴۷۰	۲۸۸۰	G1۳	۴۰	T1۰	فلورسنت ۴۰ وات ۲




B

لامپ‌های فلورسنت تک پین و ویژه کابین هواپیما



تعداد در کارتن (عدد)	قطر تیوب (mm)	طول (mm)	شار نوری (lm)	رنگ نور	نوع کلاک	توان (W)	فرکانس (HZ)	ولتاژ (V)	نوع تیوب	نوع چراغ
۲۵	۳۲	۶۱۸	۹۳۶	مهتابی - آفتابی - صدفی	Fa6	۲۰	۵۰	۲۳۰	T1۰	تک پین ۲۰ وات
۲۵	۳۲	۱۲۲۲	۲۲۵۰	مهتابی - آفتابی - صدفی	Fa6	۴۰	۵۰	۲۳۰	T1۰	تک پین ۴۰ وات
۲۵	۳۲	۹۸۴	۲۱۶۰	مهتابی - آفتابی - صدفی	G13	۴۰	۴۰۰	۱۱۵	T1۰	ویژه کابین هواپیما



A

لامپ کم مصرف اف پی ال (FPL)



تعداد در کارتن (عدد)	قطر تیوب (mm)	طول (mm)	شار نوری (lm)	رنگ نور	ابعاد سوکت	نوع کلاک	توان (W)	نوع چراغ
۵۰	۱۶	۴۱۵	۲۶۰۰	مهتابی - آفتابی	۴۳x۲۳	2G11 4PIN	۳۶	لامپ اف پی ال ۳۶ وات



D E

لامپ‌های رشته‌ای



تعداد در کارتن (عدد)	قطر (mm)	طول (mm)	رتبه انرژی	شار نوری (lm)	نوع سریج	توان (W)	نوع لامپ
۵۰x۲=۱۰۰	۳۵	۱۰۰	E	۳۹۰	E1۴	۴۰	شمعی ۴۰ وات ۱
۵۰x۲=۱۰۰	۳۵	۱۰۰	E	۶۸۰	E1۴	۶۰	شمعی ۶۰ وات ۱
۱۰۰	۶۰	۱۰۳,۵	E	۴۰۰	E۲۷	۴۰	حبابی ۴۰ وات ۲
۱۰۰	۶۰	۱۰۳,۵	E	۷۰۰	E۲۷	۶۰	حبابی ۶۰ وات ۲
۱۰۰	۶۰	۱۰۳,۵	E	۱۲۸۰	E۲۷	۱۰۰	حبابی ۱۰۰ وات ۲
۶۰	۸۰	۱۴۳	D	۳۰۰۰	E۲۷	۲۰۰	حبابی ۲۰۰ وات ۳



چندراهی برق

EM-3



- ولتاژ ورودی ۲۳۰
- حداکثره ۱۶ آمپر
- دارای کلید ورودی روشن و خاموش
- سیم ۳X۱ - ۱.۸ متر
- دارای لامپ نشانگر
- ۳ عدد خروجی برق

USU-4



- ولتاژ ورودی ۲۳۰
- حداکثره ۱۰ آمپر
- دارای کلید روشن و خاموش مستقل
- سیم ۳X۱ - ۱.۸ متر
- لامپ نشانگر مستقل
- ۴ عدد خروجی برق
- ۲ عدد USB شارژ 2100mA
- محافظ ولتاژ بالای لحظه ای

EM-05



- ولتاژ ورودی ۲۳۰
- حداکثره ۱۶ آمپر
- دارای کلید ورودی روشن و خاموش
- سیم ۳X۱.۵ - ۱.۸ متر
- دارای لامپ نشانگر
- ۵ عدد خروجی برق
- دارای آویز دیواری
- مجهز به محافظ پارافشارفی

EM-5



- ولتاژ ورودی ۲۳۰
- حداکثره ۱۰ آمپر
- دارای کلید ورودی روشن و خاموش
- سیم ۳X۱ - ۱.۸ متر
- دارای لامپ نشانگر
- ۵ عدد خروجی برق

EM-4



- ولتاژ ورودی ۲۳۰
- حداکثره ۱۰ آمپر
- دارای کلید ورودی روشن و خاموش
- سیم ۳X۱ - ۱.۸ متر
- دارای لامپ نشانگر
- ۴ عدد خروجی برق

جهت مشاهده و دانلود کاتالوگ تخصصی چند راهی برق بارکد را اسکن نمایید.



خروجی همه چند راهی ها مجهز به محافظ کودک و اتصال به زمین می باشد.

هواکش

VPS-12D



- ولتاژ ورودی: ۲۳۰ ولت
- توان: ۱۵ ولت
- قطر پروانه: ۱۲ سانتیمتر
- جنس بدنه: پلاستیک ABS
- دارای فیوز ایمنی حرارتی (جلوگیری از حریق)
- محل نصب: سقف - دیوار - پنجره

CVP-10D توریو سایلنت



- ولتاژ ورودی: ۲۳۰ ولت
- توان: ۱۴ ولت
- قطر پروانه: ۱۰ سانتیمتر
- جنس بدنه: پلاستیک ABS
- دارای فیوز ایمنی حرارتی (جلوگیری از حریق)
- محل نصب: سقف - دیوار - پنجره

VPS-10D



- ولتاژ ورودی: ۲۳۰ ولت
- توان: ۱۲ ولت
- قطر پروانه: ۱۰ سانتیمتر
- جنس بدنه: پلاستیک ABS
- دارای فیوز ایمنی حرارتی (جلوگیری از حریق)
- محل نصب: سقف - دیوار - پنجره

VPS-15D



- ولتاژ ورودی: ۲۳۰ ولت
- توان: ۲۱ ولت
- قطر پروانه: ۱۵ سانتیمتر
- جنس بدنه: پلاستیک ABS
- دارای فیوز ایمنی حرارتی (جلوگیری از حریق)
- محل نصب: سقف - دیوار - پنجره

زندگی را با لامپ بیارس روشن کنیم



دفتر مرکزی: تهران، میدان فردوسی،
خیابان سپهبد قرنی، شماره ۴۹
تلفن: ۰۲۱ - ۸۸ ۸۲ ۳۱ ۴۲

www.parsshahab.com